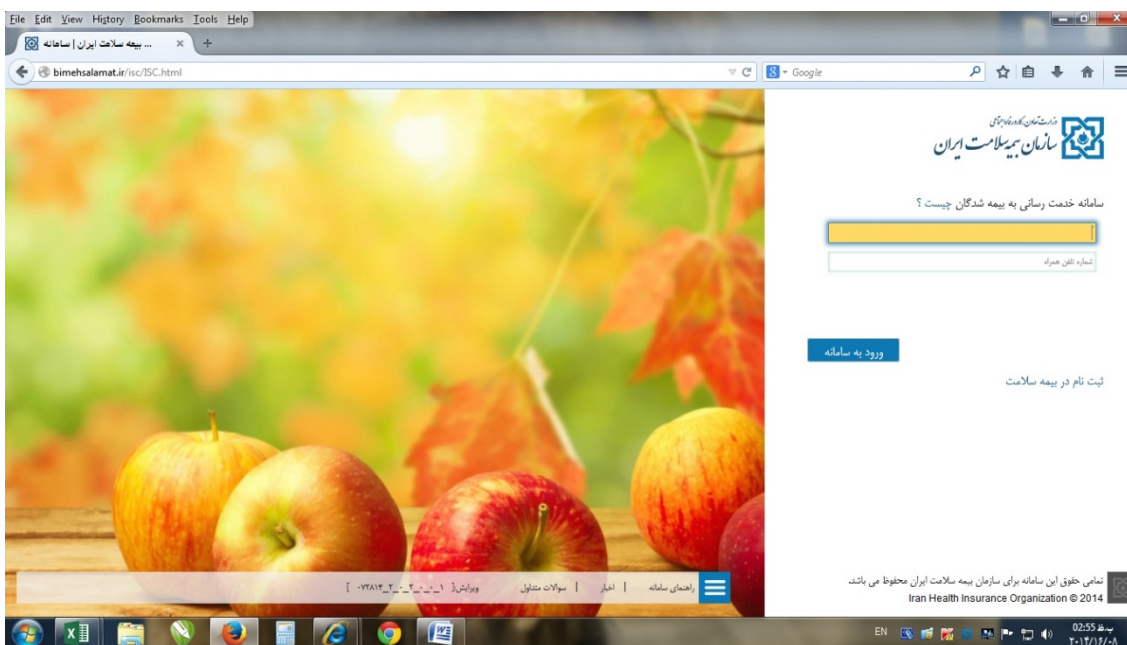
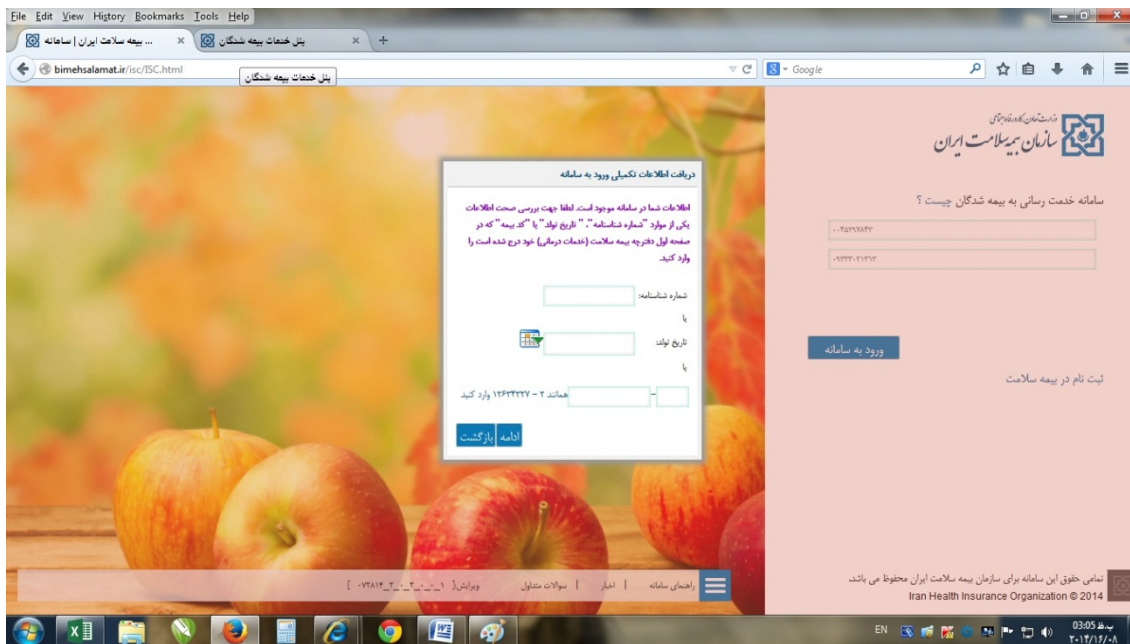


## راهنمای ثبت و تکمیل اطلاعات کارکنان دولت:

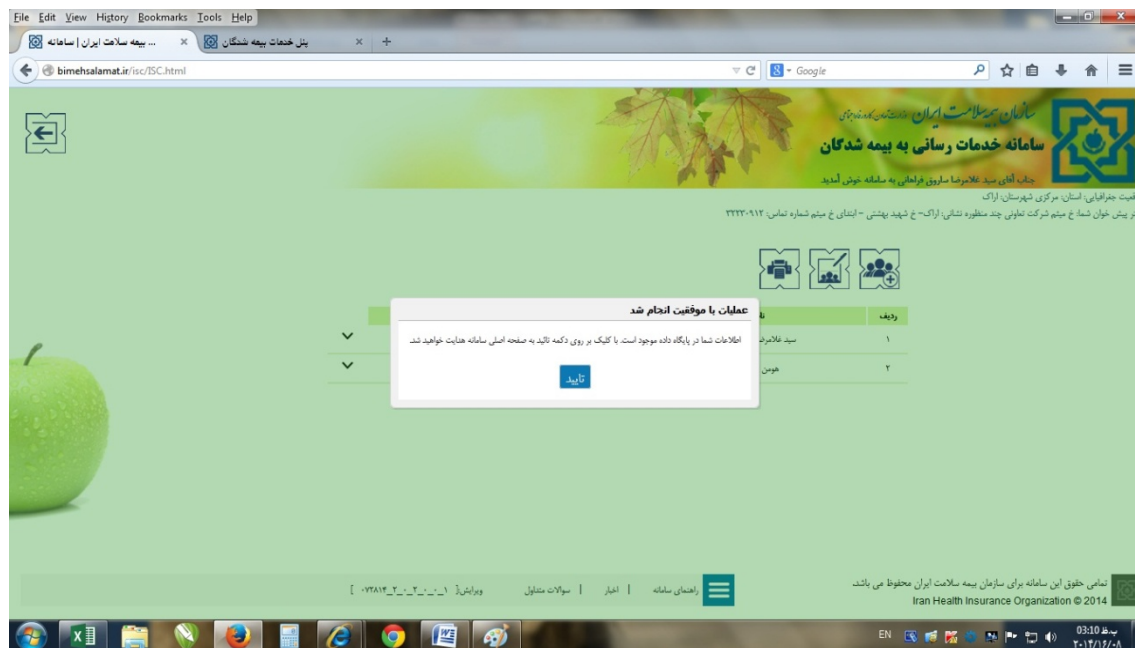
۱. با ورود به سامانه ثبت نام بیمه سلامت همگانی به آدرس:  
<http://bimehsalamat.ir/isc/ISC.html> صفحه زیر نمایان خواهد شد



۲. در کادرهای خالی شماره ملی سرپرست و شماره تلفن همراه را وارد نمایید و دکمه ورود به سامانه را فشار دهید.

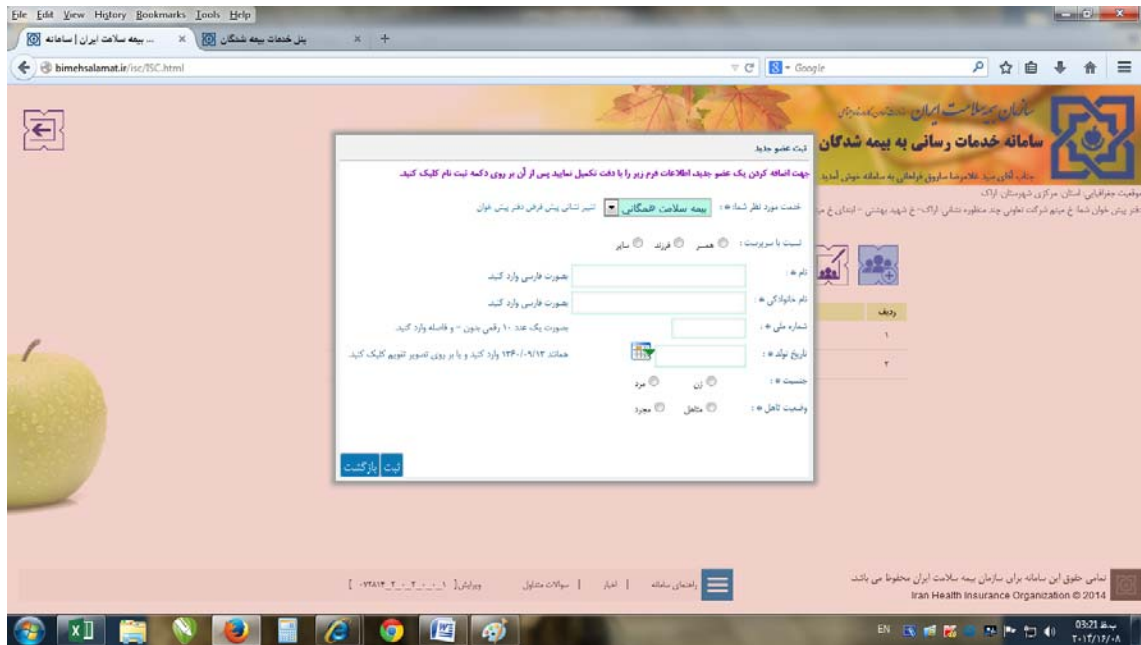


از کادרהای خالی خواسته شده (کد بیمه) را وارد نمائید، سپس گزینه ادامه را می فشاریم و پیغام زیر نمایش داده خواهد شد (قسمت اول کدبیمه را از روی دفترچه بیمه سرپرست که در استان اصفهان با عدد ۱۶ شروع میشود بردارید و در قسمت دوم کدبیمه عدد صفر را وارد کنید)

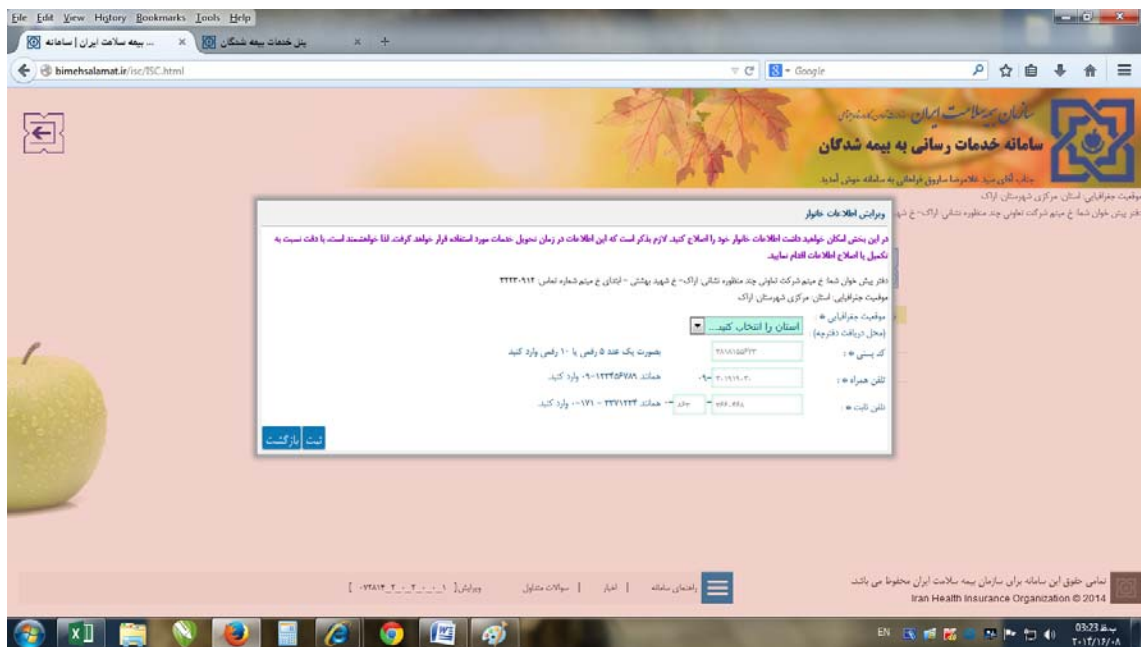


۳. با فشردن گزینه تأیید اطلاعات خانوار به صورت کامل نمایش داده خواهد شد.





گزینه دوم: ویرایش اطلاعات خانوار



در این مرحله آدرس دفتر پیشخوان، کد پستی، تلفن همراه، و تلفن ثابت فرد ویرایش خواهد گردید. شایان ذکر است پس از اتمام و بعد از فشردن دکمه ثبت منبعه با شماره همراه درج شده می توانید وارد سامانه شوید.

گزینه سوم: چاپ وضعیت اطلاعات بیمه شدگان

